

Compte de résultats (en euros)

RECETTES

Stands	26.764
Tombola	15.198
Dons particuliers	69
Intérêts bancaires	130
Concert ambassade	543
Concert The voices	683
Total recettes	43.387

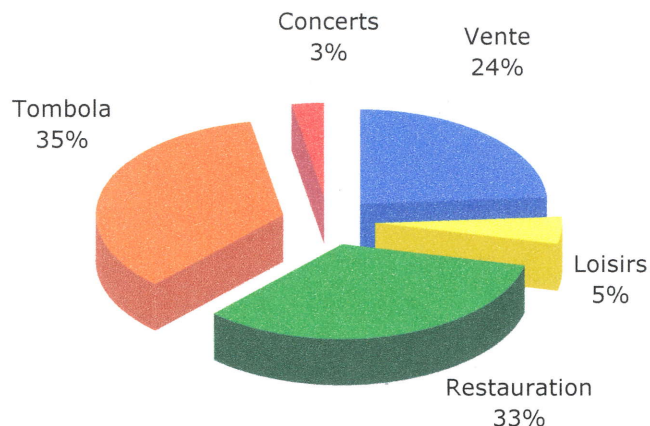
FRAIS

Location lycée et concierges	1.540
Location materiel	969
Tombola (impression tickets)	876
Matériel jetable	438
Autorisations mairie	381
Assurance	314
Containeur déchets	256
Site internet	29
Frais bancaires	151
Chambre de commerce	24
Ballons 45 ans	211
Location PIN	56
Total frais	5.244

Bénéfice Net 38.143

Total Répartition **38.200**

Repartition des recettes par type



	K2013	K2012
Stands	26.764	31.789
Tombola	15.198	16.108
Dons		0
Autres recettes	1425	595
Total recettes	43.387	48.492
Frais	5.244	5.258
Bénéfice net	38.143	43.234

Merci !

Détail des comptes, Line Weizenbach, weizenbach@onetelnet.nl


ABN AMRO WASSENAAR NL62 ABNA 0465454526 Stichting kermesse francophone

Visitez le nouveau site !!! www.kermessefrancophone.nl

Recette €	2013	2012	Progression
Stand africain	537	1.025	-48%
Stand alsacien	227	150	51%
Bar à huitres	1.300	1.511	-14%
Stand belge	2.577	3.023	-15%
Stand Bonbons	432	508	-15%
Stand Buffet francais	2.350	1.940	21%
Buvette	365	486	-25%
Café / Thé	398	460	-14%
Champagne	692	641	8%
Stand egypte	1.356	1.300	4%
Stand Gateaux	687	773	-11%
Stand normand	600	807	-26%
Stand Restauration je	743	752	-1%
Stand suisse	1.250	1.431	-13%
Stand vietnamien	900	2.350	-62%
Total restauration	14.412	17.157	-16%
Badge	80	185	-57%
Bracelet bresilien	260		
Brico-Deco		356	-100%
Bricodelires		140	-100%
Brocante	771	800	-4%
Déco verre	240	215	12%
Gravure sur verre	170	167	2%
Jouets	1.726	1.810	-5%
Livres adultes	2.669	2.543	5%
Livres enfants	1.589	1.772	-10%
Mouchoirs	240		
Patchwork		863	-100%
Portraits	345	792	-56%
Provinces de France	755	1.603	-53%
Sculpture chocolat	45		
Sweater		120	-100%
Vêtements enfants	1.436	1.432	0%
Total Vente	10.326	12.796	-19%
Ballons 45 ans	91		
Bloom massages	180		
Déco ongles/ cake po	131	160	-18%
Jeux enfants	1.471	1.519	-3%
Vestiaire	154	158	-3%
Total Loisirs	2.027	1.837	10%
Total Stands	26.764	31.789	-16%
Total Tombola	15.198	16.108	-6%

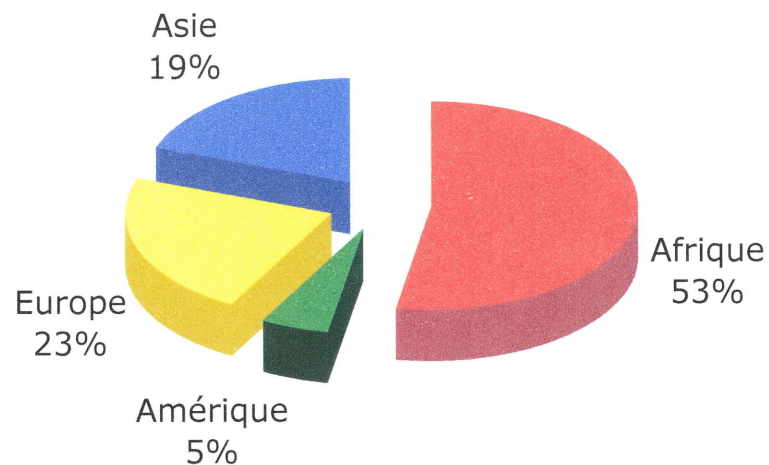
REPARTITION	K2013	K2012
* Répartition proposée	38.200	44.550
* Nombre de projets	20	23
* Moyenne par projet	1.910	1.937
* somme maximum	3.000	2.800
* somme minimum	1.000	1.000

Liste détaillée des projets disponible auprès d'Isabelle Carreau
 carreau@online.nl ou Sylvie Mellab ksmellab@telfort.nl



K'
1
3

Répartition des projets par continent



Bravo et Merci à tous !

et rendez-vous l'année prochaine !

Visitez notre nouveau site internet!

www.kermessefrancophone.nl